


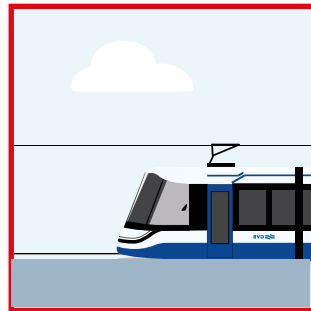






# NOTITIEBLAD



A spiral-bound notebook with a grey cover and a white page. The page is ruled with horizontal blue lines. The spiral binding is on the left side. The page is currently blank.



# OPDRACHT 1 'WEL OF GEEN LUCHTVERVUILING' - PLAATJES



1

2


3

4

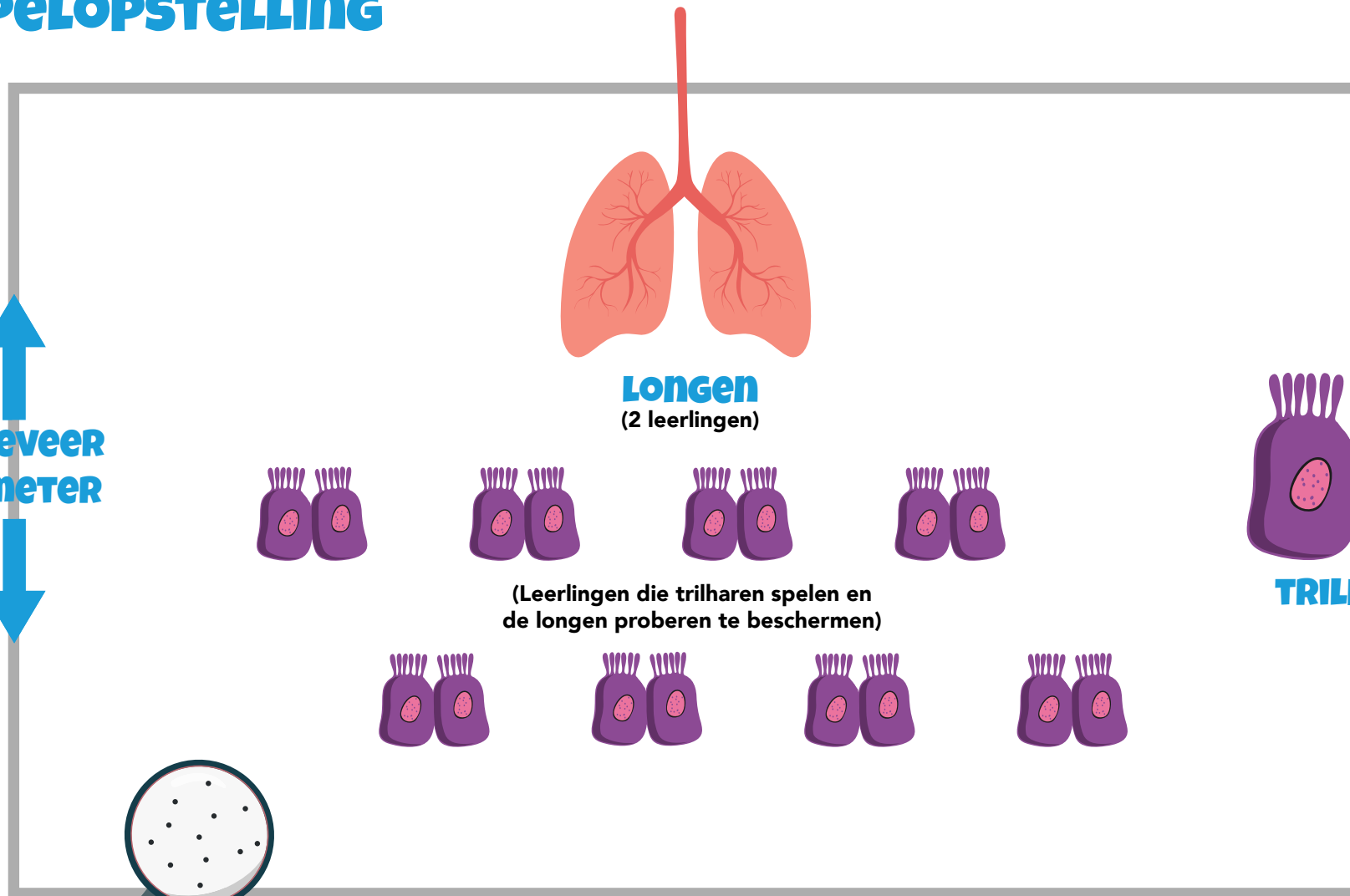
# OPDRACHT 1 'WEL OF GEEN LUCHTVERVUILING' - POSTER

**Geen LUCHTVERVUILING**

**WEL LUCHTVERVUILING**



## OPDRACHT 2: 'ROLLENSPEL FIJNSTOF VANGEN' - SPELOPSTELLING



ongeveer  
4,5 meter

**Longen**  
(2 leerlingen)

(Leerlingen die trilharen spelen en  
de longen proberen te beschermen)

**TRILHAAR**

**FIJNSTOF**

(Leerlingen met fijn stof balletjes, die de longen aanvallen)

1

2

3

4

## OPDRACHT 2: 'EIGEN BIJDRAGE AAN LUCHTKWALITEIT'

We hebben iets geleerd over verschillende maatregelen om de luchtkwaliteit te verbeteren. Het is belangrijk om te beseffen dat luchtvervuiling iets is waar je zelf ook iets aan kunt doen. Om te voorkomen dat luchtvervuiling alleen als probleem van de overheid wordt gezien, is het belangrijk om je eigen bijdrage aan het probleem en nog belangrijker de eigen mogelijkheden om dit probleem te verkleinen.

Iedere leerling krijgt een groene en een rode post-it (2 per leerling). Gebruik de post-it's om de volgende vragen te beantwoorden. Deze plak je straks op de poster

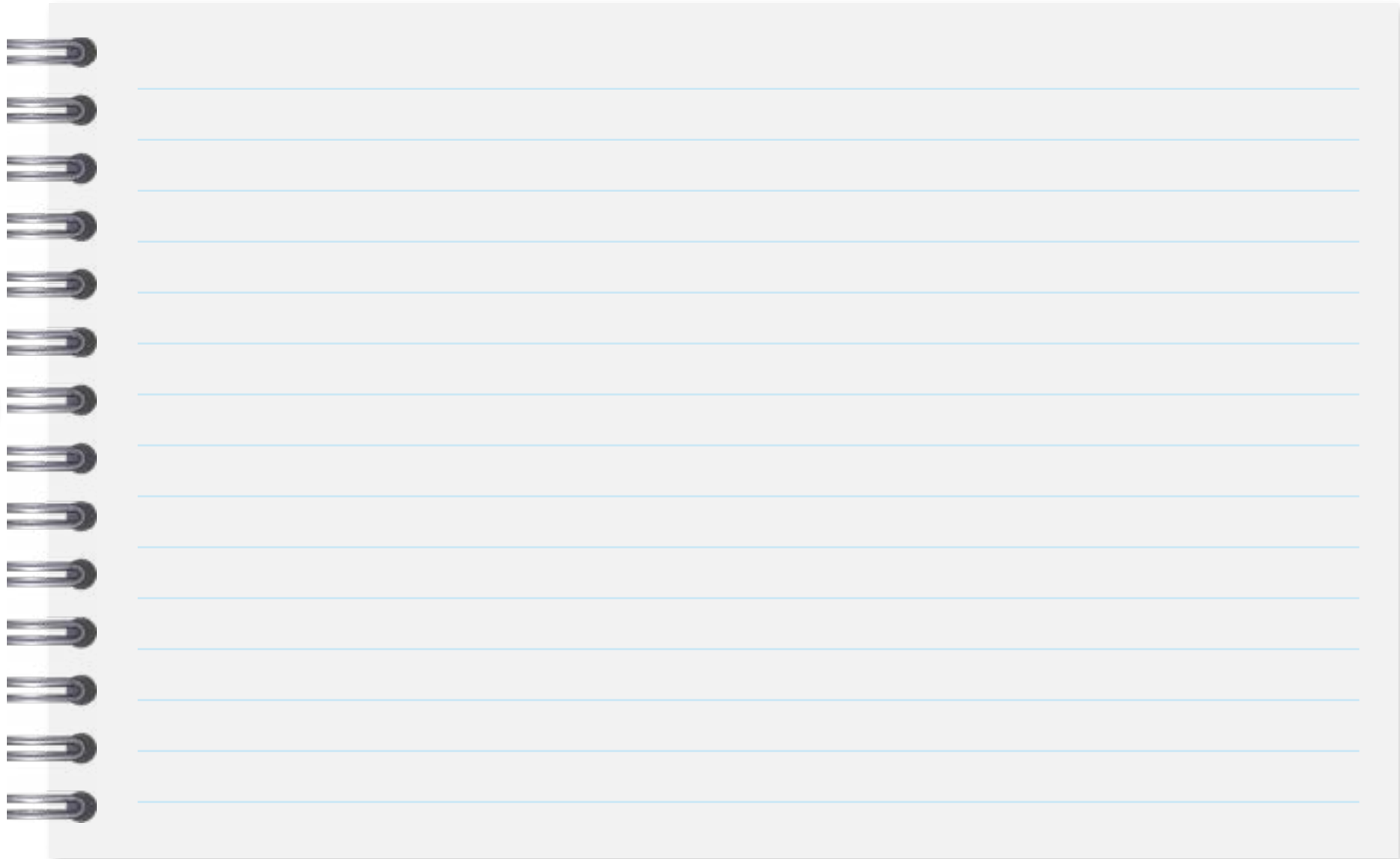
1. Bedenk op welke manier jij (of je familie) bijdraagt aan de luchtvervuiling in de stad.
2. Schrijf dit op de rode post-it.
3. Bedenk hoe jij (of je familie) gedrag kunt veranderen om de luchtvervuiling te beperken
4. Schrijf deze gedragsverandering op de groene post-it.
5. Plak beide post-it's onder elkaar op de poster, die hiervoor in de klas is opgehangen (rood boven, groen onder).

- 
1. Bedenk op welke manier jij (of je familie) voor luchtvervuiling in de stad zorgt.
  2. Schrijf dit op de rode post-it.

- 
3. Bedenk wat jij (of je familie) kan doen om minder luchtvervuiling te veroorzaken.
  4. Schrijf dit op de groene post-it.



# NOTITIEBLAD



A large, light gray rectangular area representing a spiral-bound notebook page. On the left side, there are ten silver spiral binding rings. The page is ruled with horizontal blue lines, providing space for writing notes.

