

Prikken tegen ziektes

In de prik zit een klein stukje van een virus of bacterie. Dat is een ongevaarlijk stukje. Maar genoeg om de afweer van uw kind sterk te maken. Na het prikken heeft uw kind minder kans om de ziekte te krijgen. En als uw kind de ziekte toch krijgt, is het meestal minder ziek.

Vorbereiden

Uw kind krijgt een prik in de bovenarm. U kunt helpen door uw kind voor te bereiden:

Vertel uw kind van tevoren wat er gaat gebeuren.

- Zorg voor afleiding op de dag zelf. Neem een favoriete knuffel of muziek mee, of kijk een filmpje.
- Trek uw kind kleding aan waarbij u makkelijk de arm kunt ontbloten.
- Heeft u nog meer kinderen met een uitnodiging? Kom dan allemaal samen naar de afspraak.
- Laat uw kind veel bewegen met de geprikte arm.
- Is uw kind heel erg bang? Kijk dan op de website voor meer tips. U kunt ook altijd een andere afspraak maken.

Bijwerkingen na de prik

Na de prik kan uw kind koorts krijgen. Of pijn hebben op de plek van de prik. Het kan ook moe zijn en nergens zin in hebben. Dit soort bijwerkingen zijn vervelend, maar niet erg. Maakt u zich zorgen? Bel dan altijd uw huisarts.

Uitgebreid getest

De prikken zijn heel goed getest. Daardoor weten we dat ze veilig zijn. Sommige prikken beschermen onze kinderen al 65 jaar.

Heeft u nog vragen?

Of twijfelt u over de prik? Bel, mail of chat met ons. We helpen u graag.

- Bel met de GGD: 020 555 5961.
- Kijk op ggd.amsterdam.nl/vaccineren.
- Kijk bij twijfel op ggd.amsterdam.nl/kinderprik.


Scan de QR-code voor meer informatie, en tekst in English, العربية, Български, Türkçe, ተግራኛ en Українська.



ggd.amsterdam.nl/vaccineren



XXX
GGD
Amsterdam




**Bescherm
uw kind tegen
ziektes**

In Nederland kunnen alle ouders hun kinderen laten vaccineren tegen infectieziektes. Deze prikken zijn gratis en vrijwillig.

De prikken beschermen tegen 13 ernstige ziektes, zoals kinkhoest, tetanus en polio.

Als elk kind alle prikken haalt, is heel Nederland goed beschermd tegen deze ziektes.

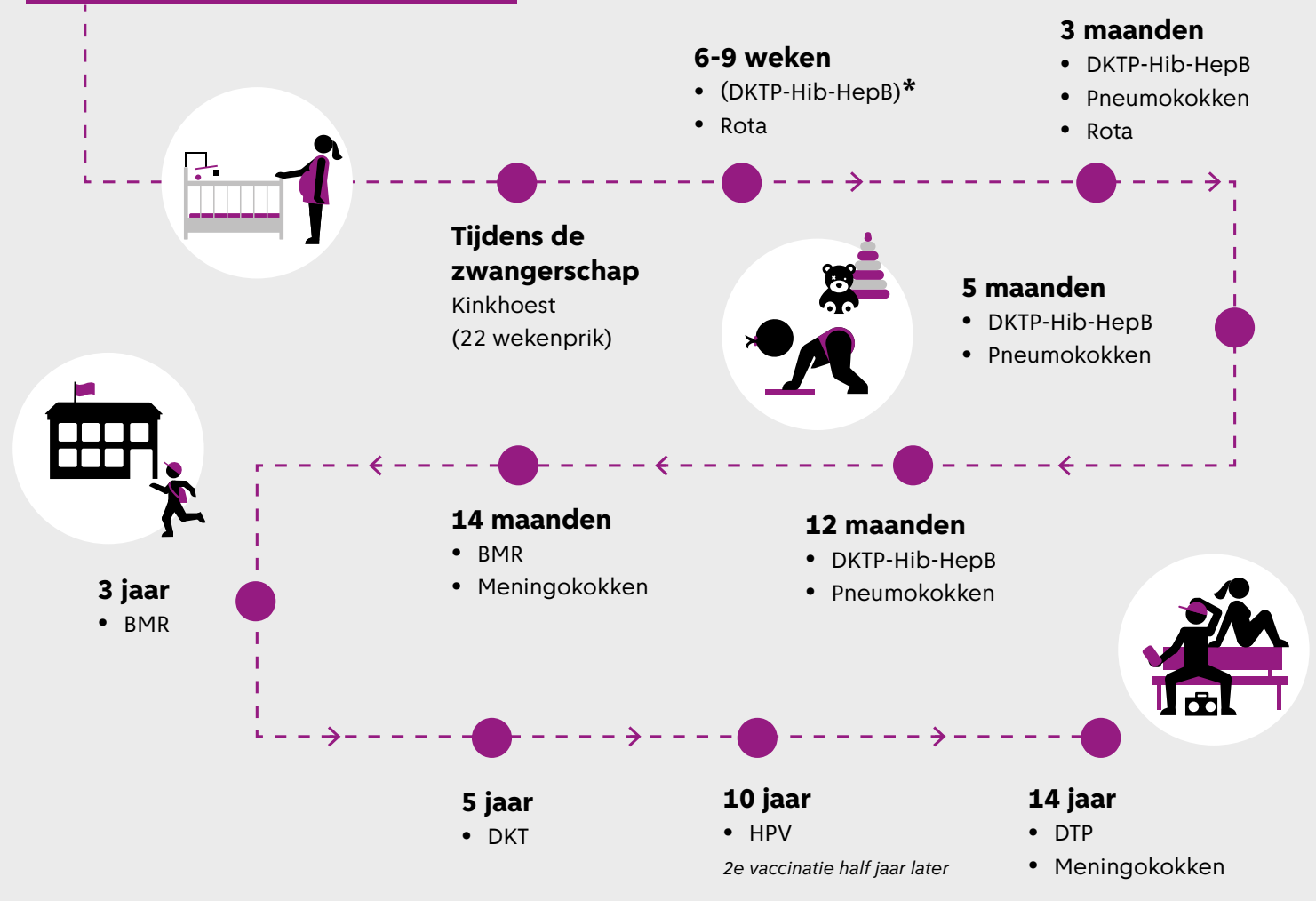
Vanaf 2025 is het vaccinatie-schema gewijzigd. Wat betekent dit voor jouw kind? Scan de QR-code en bekijk het schema per geboorteaar:



rijksvaccinatieprogramma.nl/nieuw-vaccinatieschema-2025



Wanneer krijgt uw kind een prik?



**Alleen als de moeder tijdens de zwangerschap niet is gevaccineerd tegen kinkhoest (22 wekenprik). En in bijzondere situaties. De jeugdarts bespreekt dit met u.*

Betekenis afkortingen

D - Difterie
K - Kinkhoest
T - Tetanus
R - Rodehond
B - Bof

M - Mazelen
P - Polio
Hib - Haemophilus influenzae type b
Hep - Hepatitis B
HPV - Humaan Papillomavirus